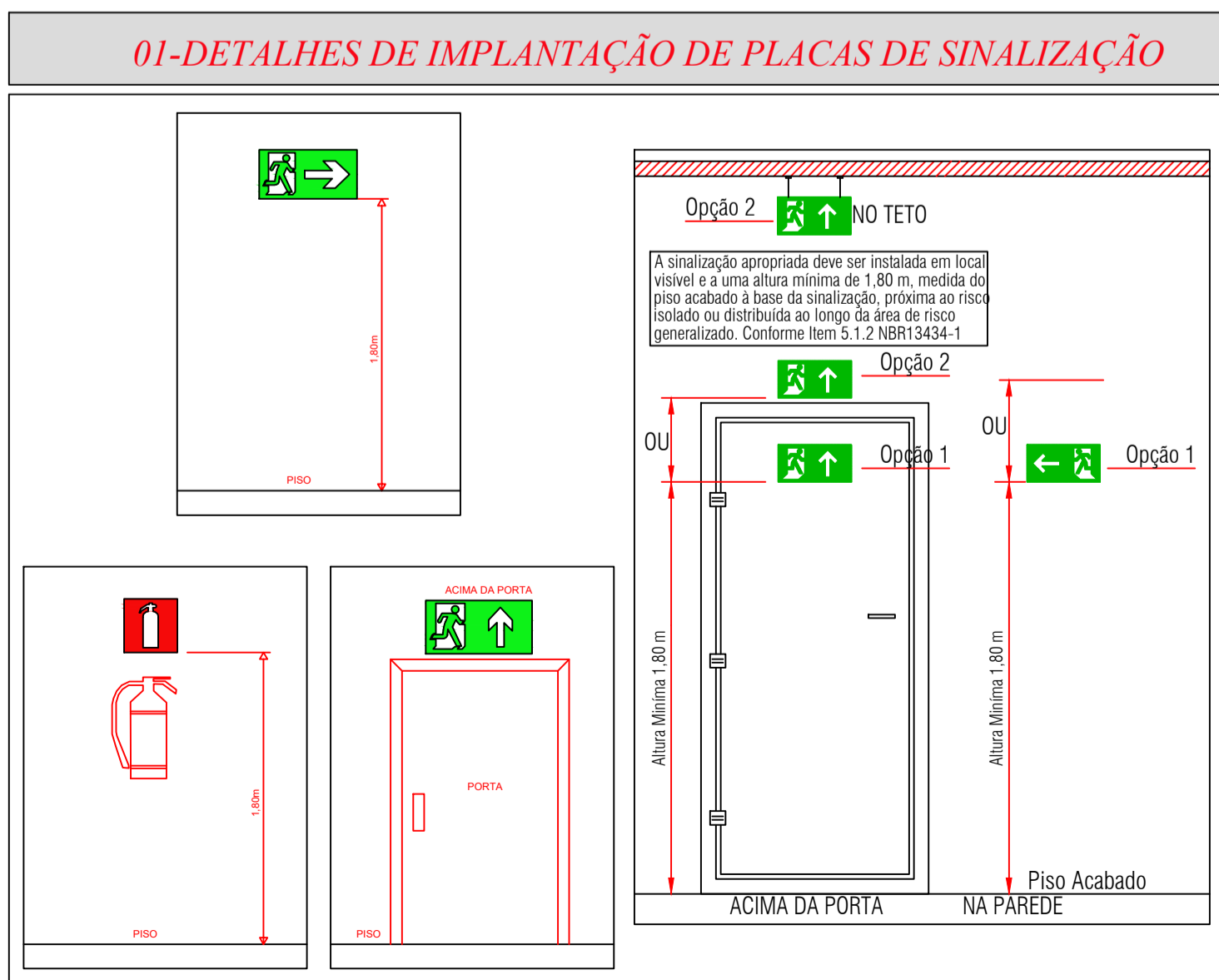
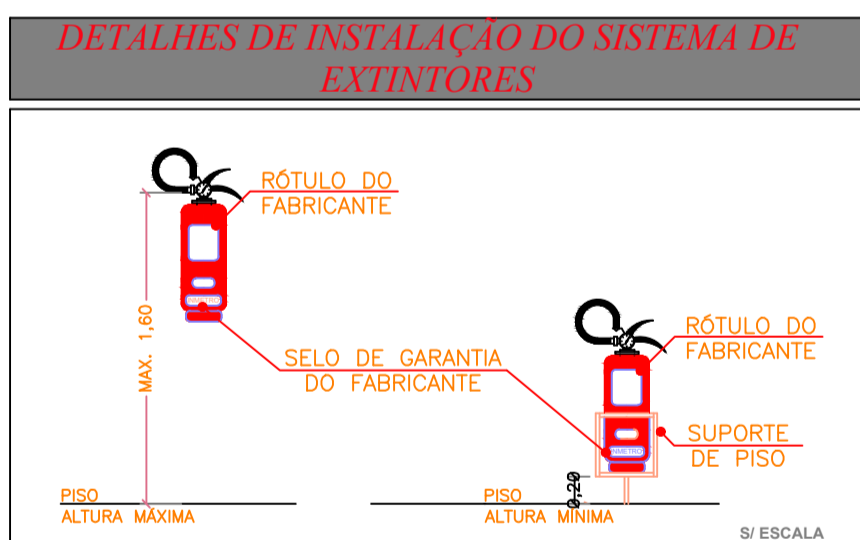
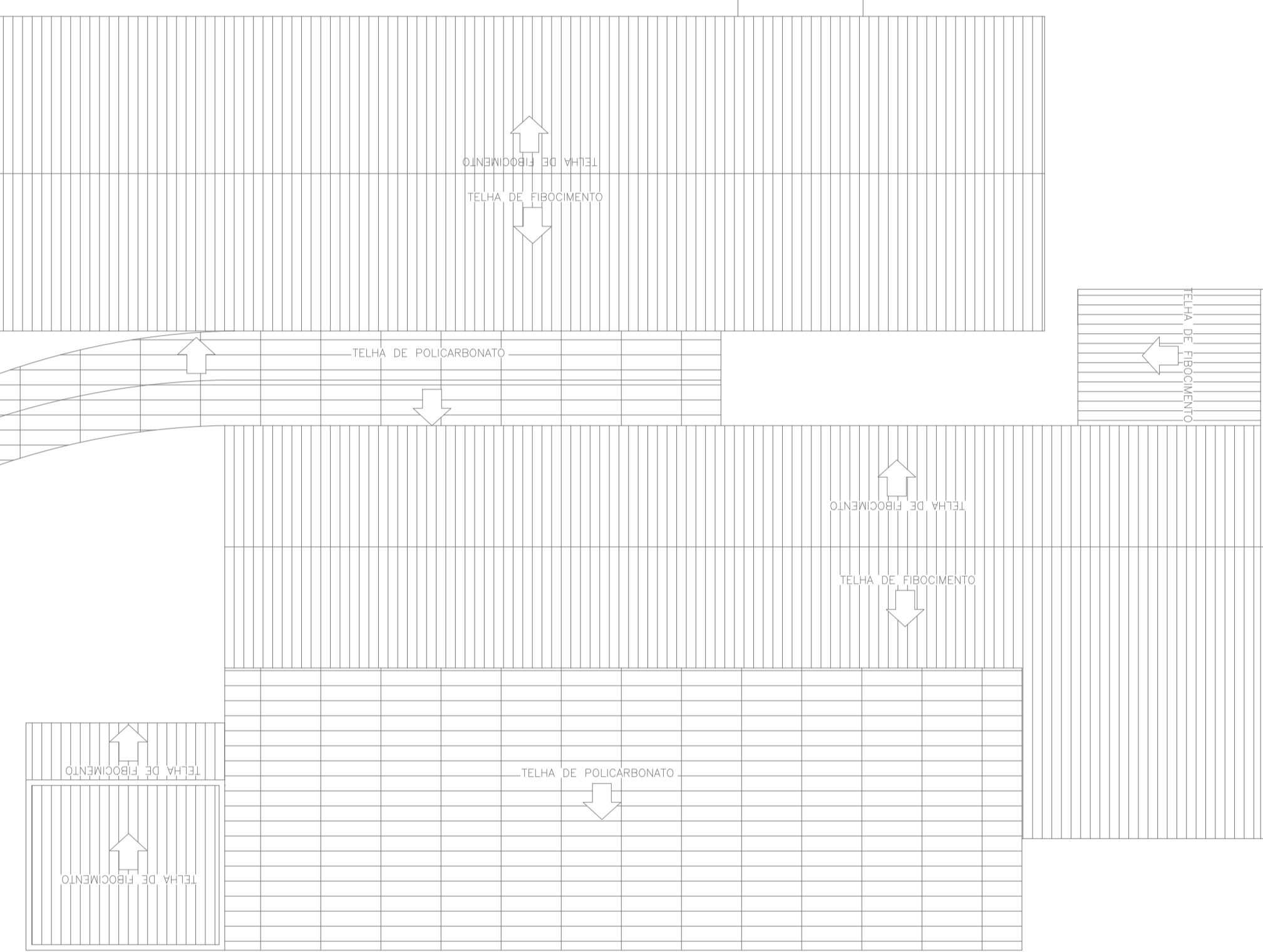



**NOTAS IMPORTANTES**

- O EXECUTANTE DEVERÁ PROVIDENCIAR TODA E QUALQUER SINALIZAÇÃO DE EMERGÊNCIA, EXTINTORES E DEMAIS DEMARCAÇÕES DE ACORDO A IT 20/19 DO CB.
- TODOS OS EXTINTORES DE PAREDE DEVERÃO SER INSTALADOS A 1,60 METROS DO PISO ATÉ A SUA PARTE SUPERIOR E OS EXTINTORES DE PISO DEVERÃO TER SUPORTE NO MÍNIMO A 0,10 METROS DO PISO;
- NAS ROTAS DE FUGA NÃO SE ADMITE PORTAS DE ENROLOAR OU DE CORRER, EXCETO QUANDO ESTA FOR UTILIZADA SOMENTE COMO PORTA DE SEGURANÇA DE EDIFICAÇÃO, DEVENDO PERMANECER ABERTA DURANTE TODO O TRANSCORRER DO HORÁRIO DE FUNCIONAMENTO, DESDE QUE HAJA COMPROMISSO DO RESPONSÁVEL PELO USO, ATRAVÉS DE TERMO DE RESPONSABILIDADE DAS SAÍDAS DE EMERGÊNCIA.
- NÃO SÃO ACEITAS, EM SAÍDAS DE EMERGÊNCIA, CORRIMÃO CONSTITUÍDO POR ELEMENTOS COM ARESTAS VIVAS, TABUAS LARGAS E OUTROS;
- OS EQUIPAMENTOS, MATERIAIS E SERVIÇOS / EXECUTAR DEVERÃO ATENDER AOS REQUISITOS EXIGIDOS PELAS NORMAS BRASILEIRAS QUE TRATAM DO ASSUNTO NBR-17240, NBR-10898 E DO CORPO DE BOMBEIROS DO ESTADO DE SÃO PAULO.
- A CONTRATADA DEVERÁ, NA CONCLUSÃO DOS SERVIÇOS, SOLICITAR VISTORIA DE APROVAÇÃO / HOMOLOGAÇÃO DAS INSTALAÇÕES E EQUIPAMENTOS AO CORPO DE BOMBEIROS DO ESTADO DE SÃO PAULO., APRESENTANDO LAUDO DE APROVAÇÃO AO IRF/CTA.

RUA CECILIA PEREIRA ALVES



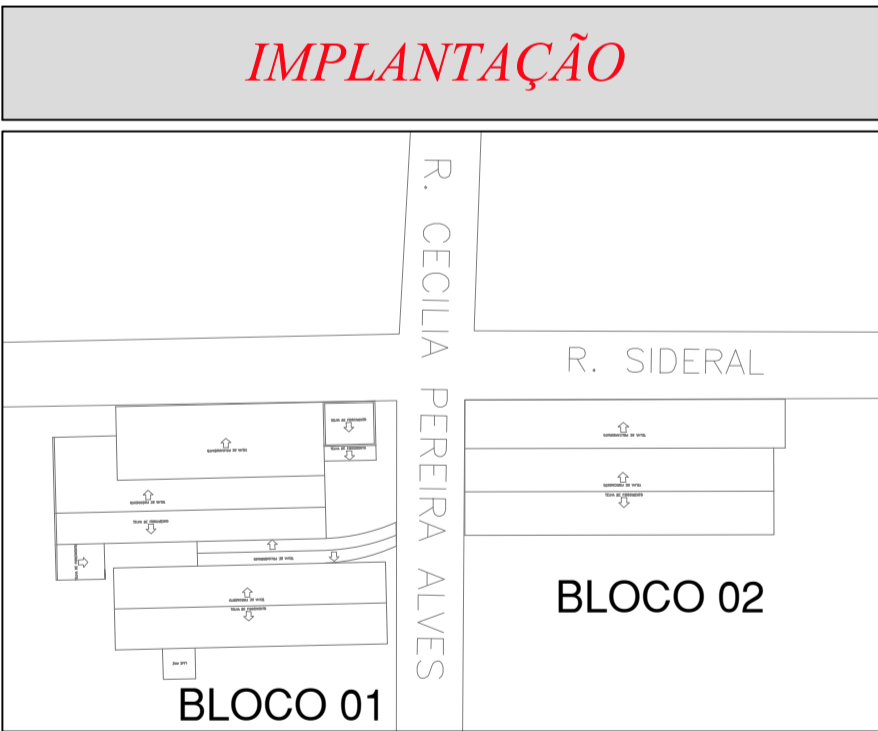
QUADRO DE ÁREAS	
BLOCO 02	243,22m²
COBERTURA POLIETILENO	135,58m²
AREA TOTAL BLOCO 02	378,80m²
BLOCO 01	447,92m²
COBERTURA POLIETILENO	208,50m²
CASA ZELADOR	54,19m²
AREA TOTAL BLOCO 01	710,61m²

CARGA DE INCÊNDIO IT 14/2019			
Ocupação / Uso	Descrição	Divisão	Carga de Incêndio em MJ/m²
E	PRÉ-ESCOLA	E-1	300 MJ/m²
F	REFEITÓRIO	F-8	300 MJ/m²

CLASSIFICAÇÃO - Decreto Estadual nº 63.911/2018				
GRUPO	Ocupação	Divisão	Descrição	Exemplos
E	PRÉ-ESCOLA	E-1	ESCOLA	CRECHE
F	LOCAL DE REUNIÃO EM PÚBLICO	F-8	REFEITÓRIO	REFEITÓRIO

INFORMATIVO	
EXTINTOR IT-21/2019	ÁGUA PRESSURIZADA - 2A PO QUÍMICO SEC O BC - 20 BC CO2 AGO BC - 20 BC
SAÍDA DE EMERGÊNCIA	CONFORME A IT Nº 11/2019 - D.E. 63.911/2018
SINALIZAÇÃO DE EMERGÊNCIA	CONFORME INSTRUÇÃO TÉCNICA DE Nº20/2019

LEGENDA DE INCENDIO	
	- EXTINTOR DE ÁGUA PRESSÃO - 10 L
	- EXTINTOR DE PÓS - 4 Kg
	- SAÍDA FINAL DA ROTA DE FUGA
	- DIREÇÃO DO FLUXO DA ROTA DE FUGA
	- DISTÂNCIA MÁXIMA A SER PERCORRIDO
	- CENTRAL GLP.



REVISÕES DA PRANCHA			
X	XXXXX	XXXXX	XX/XX/XX
Nº	Comentário	Autor	Data
PREVENÇÃO E COMBATE AO INCÊNDIO			
OCUPAÇÃO: E-1 CEMEB DONA MARIA RONCAGLI MICHELOTTI.			
ENDEREÇO: RUA CECILIA PEREIRA ALVES, Nº: 170 - JD. VITÁPOLIS / ITAPEVI-SP			
RESPONSÁVEL TÉCNICO: Eng.º Cívil AMANDA AMORIM NASCIMENTO CREA/SP: 5070614699			
RESPONSÁVEL PELO USO: CEMEB DONA MARIA RONCAGLI MICHELOTTI			
PRANCHA: PAVIMENTO TÉRREO - BLOCO 1; PAVIMENTO TÉRREO - BLOCO 2; COBERTURA BLOCO1; COBERTURA - BLOCO 02; LEGENDAS E DETALHES.			
ÁREA CONSTRUÍDA BLOCO 1: 710,61m² ÁREA CONSTRUÍDA BLOCO 2: 378,80m²		ART. 2802/230210096736 ESCALA: INDICADA	
PROPRIETÁRIO: PREFEITURA MUNICIPAL DE ITAPEVI		CONJUNTO INC	
DESENHO: LEANDRO MIRANDA		FOLHA 01/01	
DATA: 14/11/2020			